

Hilfe bei der Diagnose

Z200 - PI20 - Power
JD PAC - Pac Alpha - Everpac

AbleSEN der Sensormesswerte


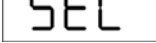

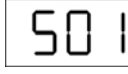





Die Produktgarantie kann erlöschen, wenn die Installations- und Nutzungsbedingungen nicht eingehalten werden (wie in unseren Allgemeinen Verkaufsbedingungen definiert).

S01 = Wassertemperatur

S02 = Lufttemperatur

S03 = Abtautemperatur

- Gleichzeitig auf **SET** und  drücken, bis die Anzeige  erscheint.
- Auf  drücken, damit  erscheint.
- Zur Visualisierung der Temperatur auf **SET** drücken.
- Erneut auf **SET** drücken, damit  erscheint.
- Zur Visualisierung der Temperatur auf **SET** drücken.
- Erneut auf **SET** drücken, damit  erscheint.
- Zur Visualisierung der Temperatur auf **SET** drücken.
- Zum Verlassen erst auf **SET** und dann auf  drücken.